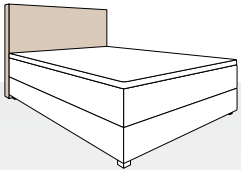


# Kopfteile

Kopfteile mit abnehmbarem Stoffbezug

## Basic



### Abmessungen

Höhe: 110 cm  
Tiefe: 8 cm  
Breite: 80–210 cm u. Sondermaße

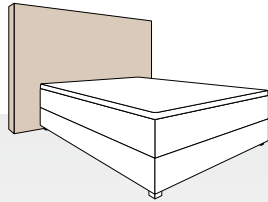
### Bezugstoffe und Designs

	Alaska	Stella	Caleido
Diamonds	✓		
Lines	✓		
Quilting		✓	
Buttons	✓	✓	
Wings			✓

### Alles Kopfsache

Ein Kopfteil setzt das Bett in Szene. So kann man es mittels eines schlichten Kopfteils in dezenter Farbe perfekt in einen kleineren Raum integrieren, während man durch eine seitliche Erweiterung und markantere Optik eine höhere Präsenz des Betts in großzügigen Räumen erreicht. Alle Kopfteile lassen sich in gewünschter Breite an jedes Bett anpassen. Hinzu kommen die Individualisierungsmöglichkeiten durch Material und Farbe: Wählen Sie aus verschiedenen Stoffüberzügen oder entscheiden Sie sich für eines unserer Modelle mit Holzrahmen. Und selbstverständlich sind auch Sonderanfertigungen aus unserer Manufaktur möglich.

## Basic Plus



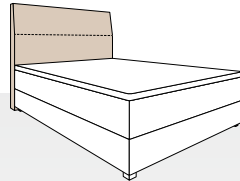
### Abmessungen

Höhe: 145 cm  
Tiefe: 12 cm  
Breite: 80–210 cm u. Sondermaße

### Bezugstoffe und Designs

	Alaska	Stella	Caleido
Diamonds	✓		
Lines	✓		
Quilting		✓	
Buttons	✓	✓	
Wings			

## Classic



### Abmessungen

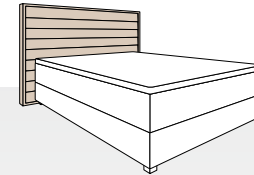
Höhe: 125 cm  
Tiefe: 12 cm (unten) – 8 cm (oben)  
Breite: 80–210 cm u. Sondermaße

### Bezugstoffe und Designs

	Alaska	Stella	Caleido
Diamonds	✓		
Lines	✓		
Quilting		✓	
Buttons	✓	✓	
Wings			

Kopfteile mit Holzrahmen

## Segment Wood



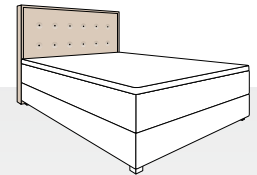
### Abmessungen

Höhe: 125 cm  
Tiefe: 12 cm  
Breite nach Kundenwunsch

### Materialien

Eiche furniert  
Rahmen mit Querbelattung  
Geölt oder dunkel gebeizt

## Segment Soft



### Abmessungen

Höhe: 125 cm  
Tiefe: 12 cm  
Breite nach Kundenwunsch

### Materialien

Rahmen Eiche furniert  
Polster mit Bezugstoff

### Bezugstoffe und Designs

	Alaska	Stella	Caleido
Diamonds	✓		
Lines	✓		
Quilting		✓	
Buttons	✓	✓	



Kopfteil Classic mit Bezugstoff Alaska und Design Diamonds